

0 1 2 3 4 5 6 7 8 9

A

B

C

D

E

F



SLS: -	ELECTRICAL DIAGRAM: EC Ø90-5.2 400V-3PH-50HZ 06 POLI
CODE: 3E0809700067	POWER SUPPLY (V): 400-3-50Hz+Pe
MODEL: OSTRO	POWER CIRCUIT (kW): 27
CLIENT: -	POWER CONSUMPTION (A): 41
REF. CLIENT: -	Icc (kA): -
DATE: 28/04/23	AUXILIARY POWER SUPPLY (V): 24Vdc

				DATA	28/04/2023			QUADRO ELETTRICO OSTRO		E23Q078Q01	
				DISEGN.				5.2 EC 3PH			
				VISTO				PRIMA PAGINA			FG. 1
REV.	MODIFICA	DATA	FIRMA	APPR.		SOST. IL :	SOST. DA :	FILE :	FIRST PAGE		F.S. 2

0 1 2 3 4 5 6 7 8 9

Disegno/File	Fg/Sh	Descrizione	Description
8.2 EC	1	PRIMA PAGINA	FIRST PAGE
	2	LISTA FOGLI	SHEET LIST
	3	LAYOUT	LAYOUT
	4	CIRCUITO DI POTENZA	POWER CIRCUIT
	5	PTEC	PTEC
	6	CIRCUITO DI POTENZA	POWER CIRCUIT
	7	CIRCUITO DI POTENZA	POWER CIRCUIT
	8	CIRCUITO DI POTENZA	POWER CIRCUIT
	9	CIRCUITO DI POTENZA	POWER CIRCUIT
	10	CIRCUITO AUSILIARI	AUXILIARY CIRCUIT
	15	MORSETTIERE	TERMINAL BOARD
	16	LISTA MATERIALE	LIST OF MATERIAL
	17	LISTA MATERIALE	LIST OF MATERIAL

				DATA	28/04/2023			QUADRO ELETTRICO OSTRO	E23Q078Q01	
				DISEGN.				5.2 EC 3PH		
				VISTO				LISTA FOGLI		FG. 2
REV.	MODIFICA	DATA	FIRMA	APPR.		SOST. IL :	SOST. DA :	FILE :		F.S. 3

0 1 2 3 4 5 6 7 8 9

A

A

B

B

C

C

D


D

E

E

F

F



V6

V5

V7

V4

V8

V3

V9

V2

V10

V1

QUADRO
ELETTRICO

				DATA	28/04/2023
				DISEGN.	
				VISTO	
REV.	MODIFICA	DATA	FIRMA	APPR.	

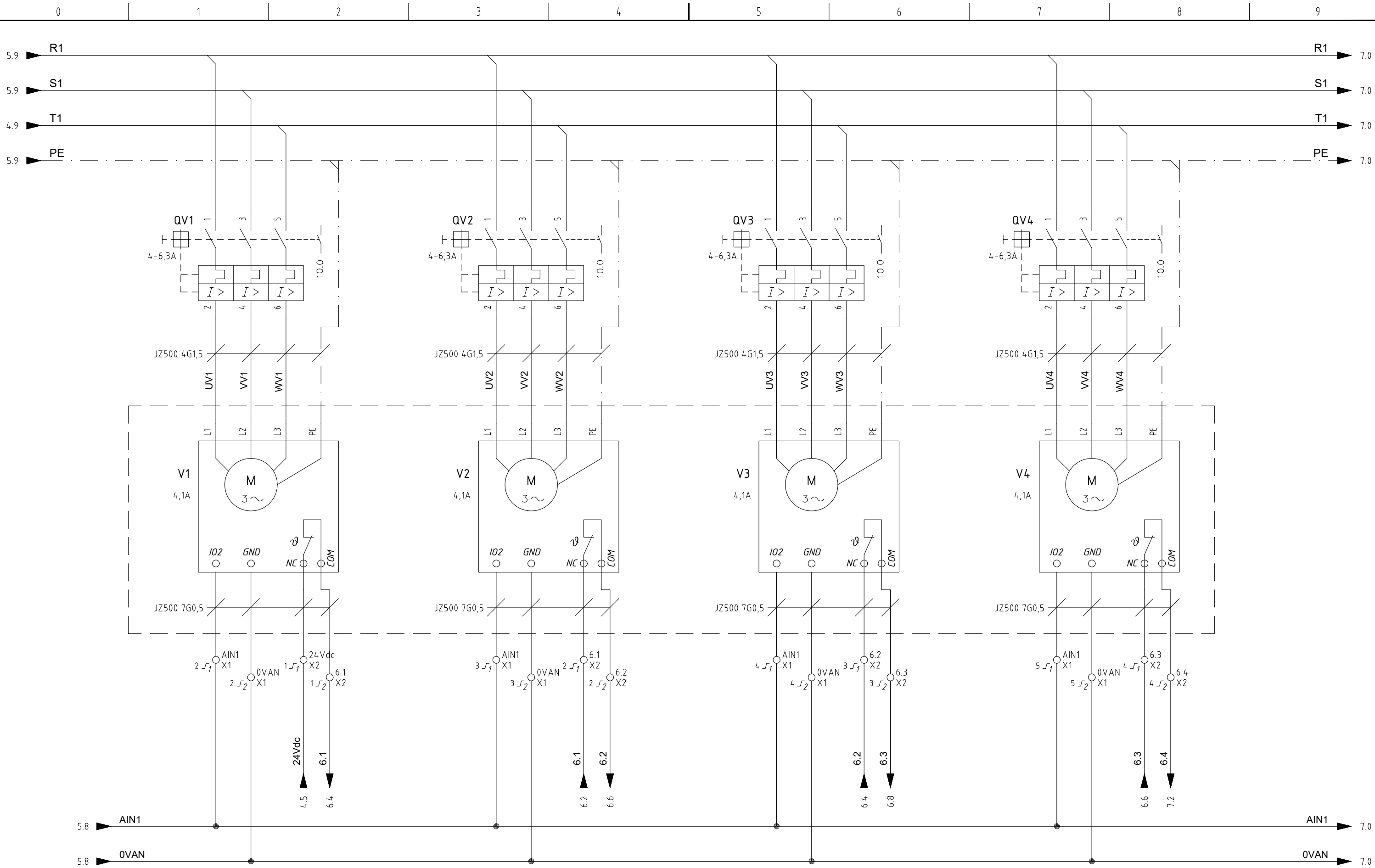


QUADRO ELETTRICO OSTRO
5.2 EC 3PH
LAYOUT
LAYOUT

E23Q078Q01

FG. 3
F.S. 4

0 1 2 3 4 5 6 7 8 9



DATA	28/04/2023
DISEGN.	
VISTO	
REV.	MODIFICA
DATA	FIRMA
APPR.	

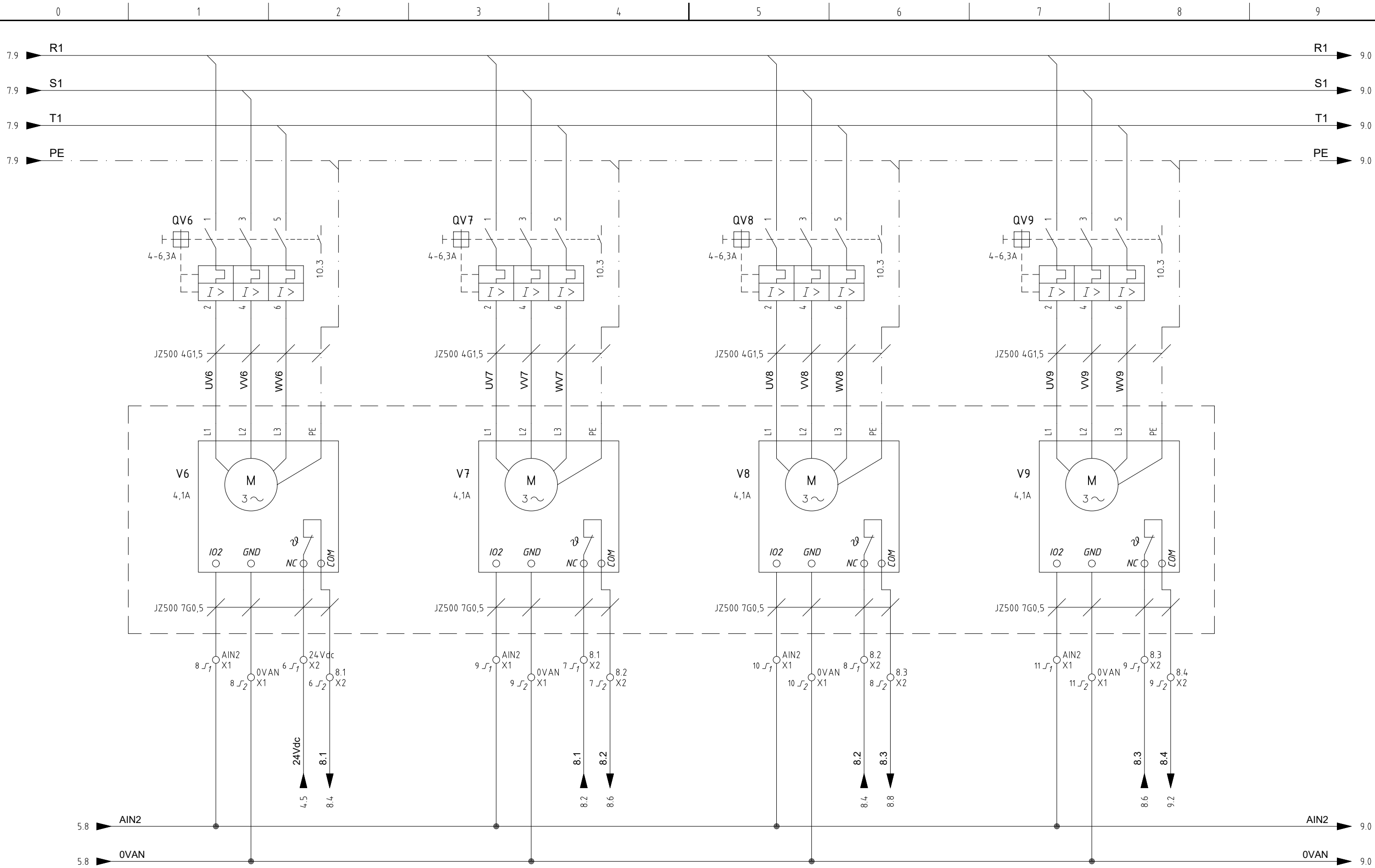


QUADRO ELETTRICO OSTRO
5.2 EC 3PH
CIRCUITO DI POTENZA
POWER CIRCUIT

E23Q078Q01

FG. 6
F.S. 7

SOST. IL : SOST. DA : FILE :



DATA	28/04/2023
DISEGN.	
VISTO	
REVISION	
MODIFICA	
DATA	
FIRMA	
APPR.	



 SMART THINKING

SOST. IL : SOST. DA :



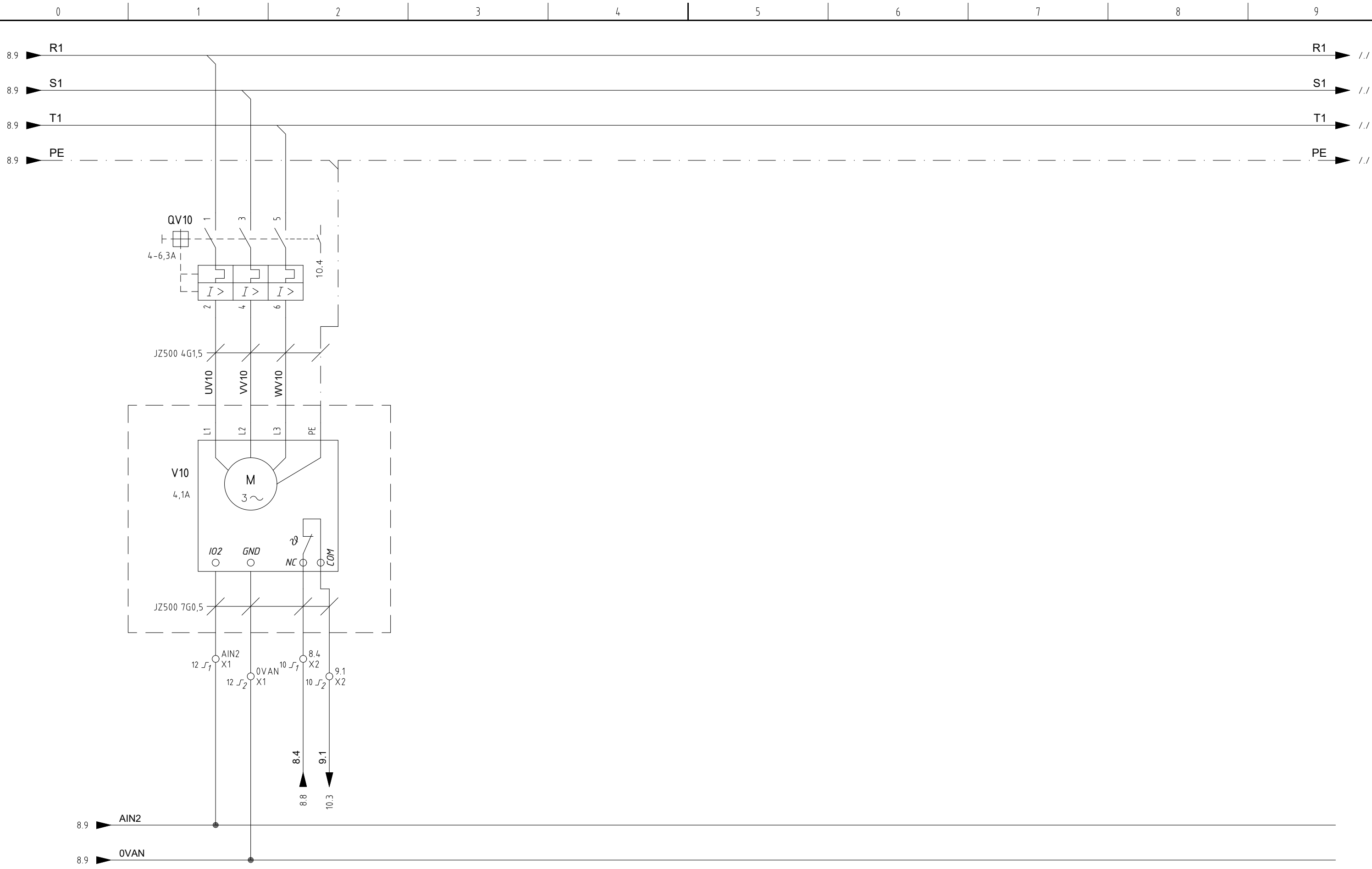
 Soluzioni Elettriche

FILE :

QUADRO ELETTRICO OSTRO
5.2 EC 3PH
CIRCUITO DI POTENZA
POWER CIRCUIT

E23Q078Q01

	FG. 8
	F.S. 9



REV.	MODIFICA	DATA	FIRMA	APPR.

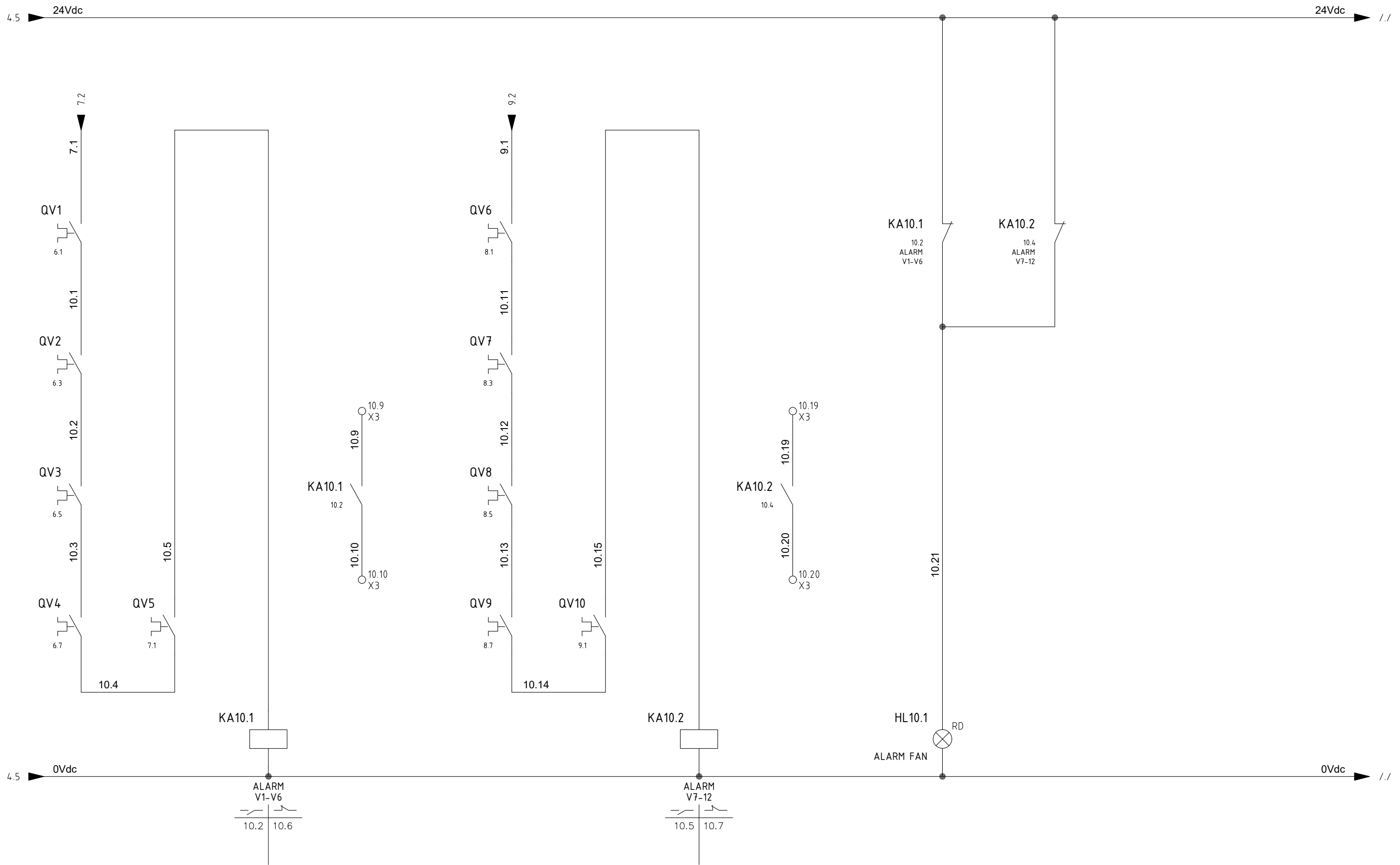
DATA 28/04/2023
 DISEGN.
 VISTO
 SOST. IL : SOST. DA :



FILE :

QUADRO ELETTRICO OSTRO
 5.2 EC 3PH
 CIRCUITO DI POTENZA
 POWER CIRCUIT

E23Q078Q01
 FG. 9
 F.S. 10



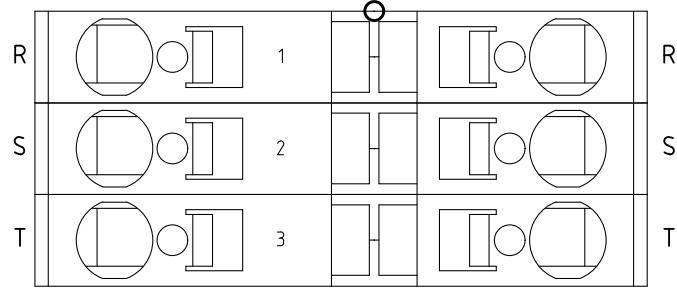
REV.	MODIFICA	DATA	FIRMA	APPR.	DATA	28/04/2023
					DISEGN.	
					VISTO	



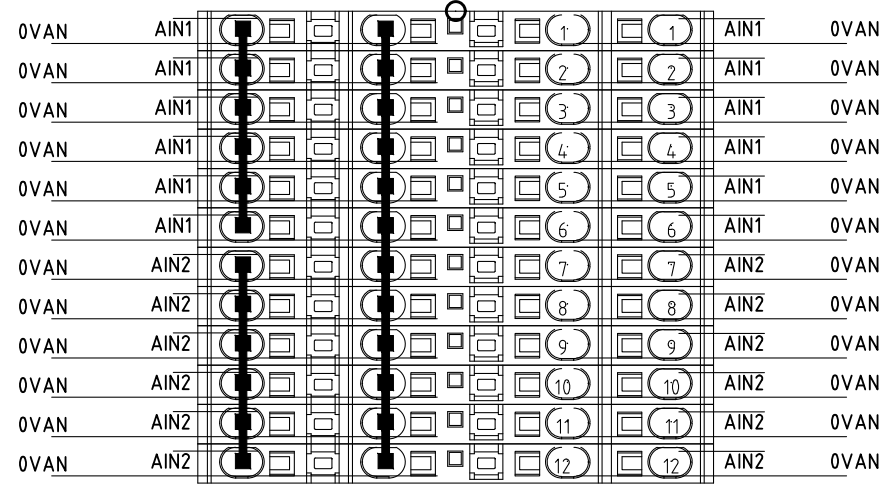

SOST. IL : _____ SOST. DA : _____ FILE : _____

QUADRO ELETTRICO OSTRO 5.2 EC 3PH		E23Q078Q01	
CIRCUITO AUSILIARI AUXILIARY CIRCUIT		FG. 10 F.S. 15	

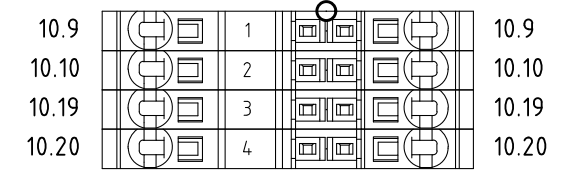
+QG - X0
ALIMENTAZIONE



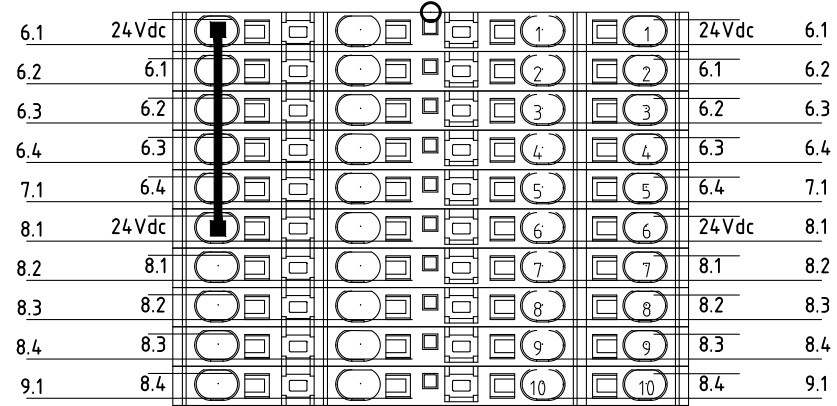
+QG - X1
SEGNALE ANALOGICO



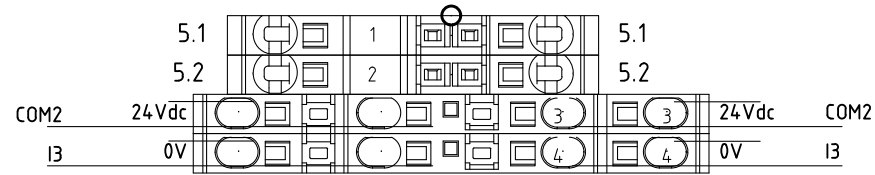
+QG - X3
CONTATTI PER CLIENTE



+QG - X2
SEGNALI DIGITALI



+QG - X5
PTEC



DATA	28/04/2023			
DISEGN.				
VISTO				
REVISIONI				
REV.	MODIFICA	DATA	FIRMA	APPR.



QUADRO ELETTRICO OSTRO
5.2 EC 3PH
MORSETTIERE
TERMINAL BOARD

E23Q078Q01

FG. 15
F.S. 16

Nome/Item	Tipo/Type	Descrizione/Description	Costruttore/Marke	Quadro/Board	Fg/Sh	Q.ta/Q.ty
FU1	2302038	Base portafusibili 2x38 32A 690V	Italweber	+QG	4	1
FU2	2302038	Base portafusibili 2x38 32A 690V	Italweber	+QG	4	1
FU5	2302038	Base portafusibili 2x38 32A 690V	Italweber	+QG	5	1
GD1	XCSL1120W024VAA	CSL1-120W/024V/AA Alimentatore switching Easy Power 1-phase 90...264 Vac / 24 Vdc 5 A	Cabur	+QG	4	1
HL10.1	ZB4BVB4 ZB4BV043	Corpo per lampada spia con LED integrato rosso 24V testa lampada spia rossa per unità Ø22 con lente piana con LED integrato	Schneider Electric Schneider Electric	+QG	10	1 1
HL2	ZB4BVB1 ZB4BV013	Corpo per lampada spia con LED integrato bianco 24V testa lampada spia bianca per unità Ø22 con lente liscia con LED integrato	Schneider Electric Schneider Electric	+QG	4	1 1
KA10.1	RXZE2S114M RXM4AB2BD	BASI CON CONTATTI SEPARATI 4 C REL+ MINIATURA 4 CO CON LED 24 V DC	Schneider Electric Schneider Electric	+QG	10	1 1
KA10.2	RXZE2S114M RXM4AB2BD	BASI CON CONTATTI SEPARATI 4 C REL+ MINIATURA 4 CO CON LED 24 V DC	Schneider Electric Schneider Electric	+QG	10	1 1
QS1	14070520 14190000 22003006 14741111 22943009	Asse tipo S-5x5-200mm Cono guida per comando esterno Sirco M2 3x63A Maniglia per comando esterno frontale e laterale Coprimerse a monte e a valle	Socomec Socomec Socomec Socomec Socomec	+QG	4	1 1 1 1 1
QV1	GV2ME10 GV2G445 GV1G09 GVAE11	INTERR. SALVAMOTORE 4-6,3 A BARRETTE PARALL.4 GV2 45MM MORSETTIERA DI ALIMENTAZ. CONTATTI AUSILIARI FRONTA	Schneider Electric Schneider Electric Schneider Electric Schneider Electric	+QG	6	1 1 1 1
QV10	GV2ME10 GV2G445 GV1G09 GVAE11	INTERR. SALVAMOTORE 4-6,3 A BARRETTE PARALL.4 GV2 45MM MORSETTIERA DI ALIMENTAZ. CONTATTI AUSILIARI FRONTA	Schneider Electric Schneider Electric Schneider Electric Schneider Electric	+QG	9	1 1 1 1
QV2	GV2ME10 GVAE11	INTERR. SALVAMOTORE 4-6,3 A CONTATTI AUSILIARI FRONTA	Schneider Electric Schneider Electric	+QG	6	1 1
QV3	GV2ME10 GVAE11	INTERR. SALVAMOTORE 4-6,3 A CONTATTI AUSILIARI FRONTA	Schneider Electric Schneider Electric	+QG	6	1 1
QV4	GV2ME10 GVAE11	INTERR. SALVAMOTORE 4-6,3 A CONTATTI AUSILIARI FRONTA	Schneider Electric Schneider Electric	+QG	6	1 1
QV5	GV2ME10 GV2G445 GV1G09 GVAE11	INTERR. SALVAMOTORE 4-6,3 A BARRETTE PARALL.4 GV2 45MM MORSETTIERA DI ALIMENTAZ. CONTATTI AUSILIARI FRONTA	Schneider Electric Schneider Electric Schneider Electric Schneider Electric	+QG	7	1 1 1 1
QV6	GV2ME10 GV2G445 GV1G09 GVAE11	INTERR. SALVAMOTORE 4-6,3 A BARRETTE PARALL.4 GV2 45MM MORSETTIERA DI ALIMENTAZ. CONTATTI AUSILIARI FRONTA	Schneider Electric Schneider Electric Schneider Electric Schneider Electric	+QG	8	1 1 1 1
QV7	GV2ME10 GVAE11	INTERR. SALVAMOTORE 4-6,3 A CONTATTI AUSILIARI FRONTA	Schneider Electric Schneider Electric	+QG	8	1 1
QV8	GV2ME10 GVAE11	INTERR. SALVAMOTORE 4-6,3 A CONTATTI AUSILIARI FRONTA	Schneider Electric Schneider Electric	+QG	8	1 1
QV9	GV2ME10 GVAE11	INTERR. SALVAMOTORE 4-6,3 A CONTATTI AUSILIARI FRONTA	Schneider Electric Schneider Electric	+QG	8	1 1

REV.	MODIFICA	DATA	FIRMA	APPR.	SOST. IL :	SOST. DA :	FILE :	QUADRO ELETTRICO OSTRO 5.2 EC 3PH	E23Q078Q01	FG. 16
		28/04/2023						LISTA MATERIALE LIST OF MATERIAL		F.S. /

